


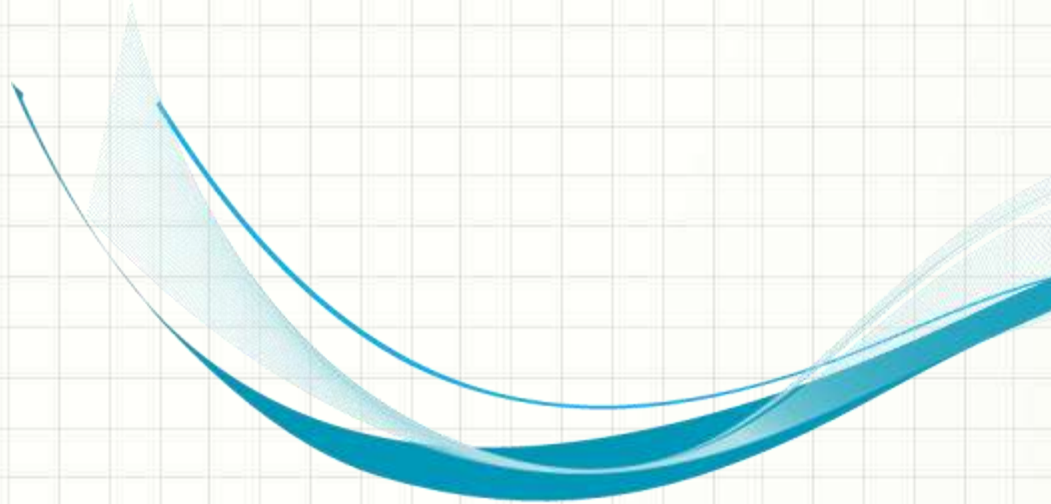
# LIEČBA **WARFARINOM** V PRAXI VŠEOBECNÉHO LEKÁRA

MUDr. Mária Galčíková

21.10.2010

- 
- Predstavenie súboru pacientov
  - Kazuistika
  - Povinnosti lekára

# SÚBOR PACIENTOV



| vek          | < 50 | 50-70 | > 70 | spolu |
|--------------|------|-------|------|-------|
| muži         | 1    | 5     | 4    | 10    |
| ženy         | 0    | 6     | 11   | 17    |
| <b>spolu</b> | 1    | 11    | 15   | 27    |

# INDIKÁCIA LIEČBY

Fibrilácia predsiení **23**

Stav po náhrade chlopní **3**

Reumatické chyby neoper. pre nesúhlas pacienta **2**

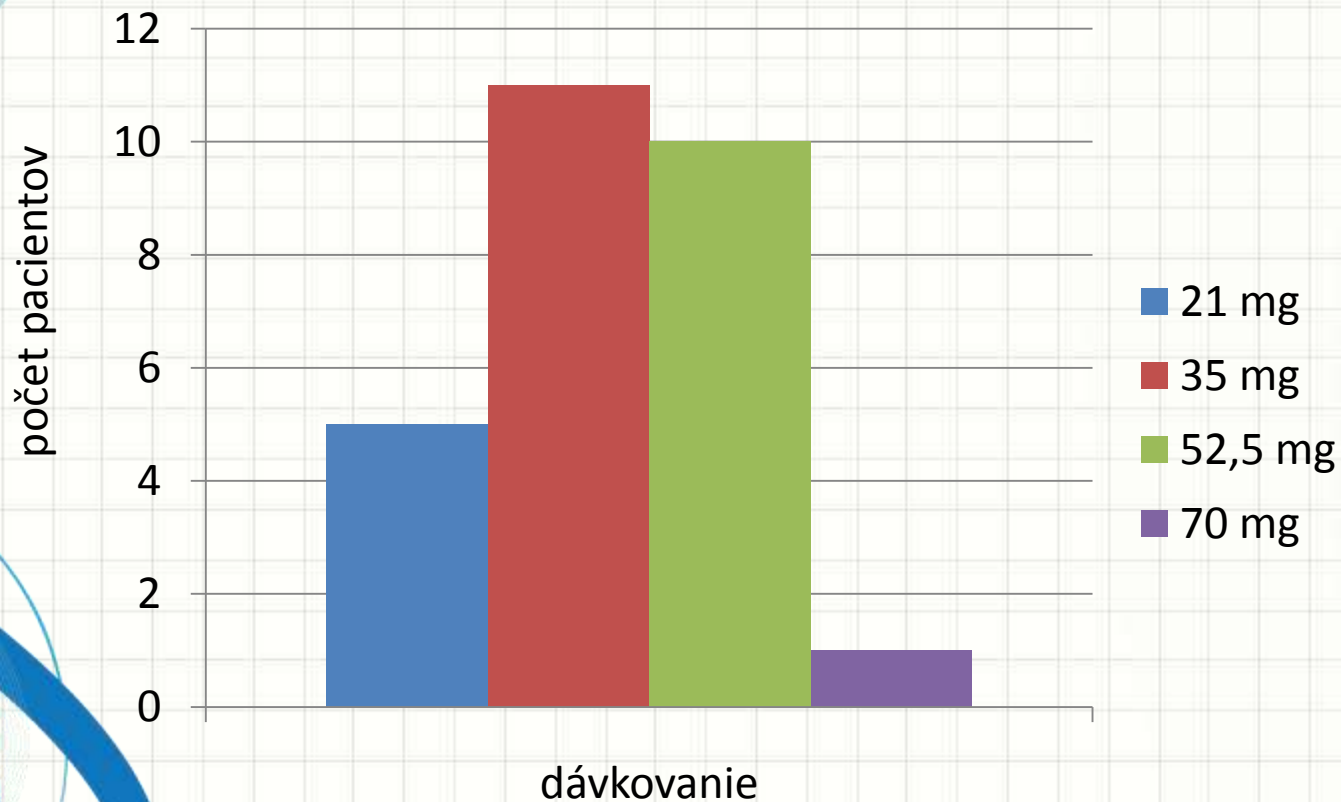
Stav po operácii aneuryzmy Ao **1**

Stav po koronaroplastike **1**

Stav po embolizácii do a.pulmonalis **2**

Stav po tromboflebitíde **3**

# DÁVKOVANIE WARFARINU







# DISPENZARIZÁCIA PACIENTOV

Kardiológ **9**

Internista **13**

Hematológ **5**

# VÝSKYT HEMORAGICKÝCH KOMPLIKÁCIÍ

## LITERÁRNE ZDROJE

1

- nezávažné 6%

2

- závažné 1%

3

- fatálne 0,25%

## SLEDOVANÝ SÚBOR

1

- nezávažné 11%

2

- závažné 3,7%

3

- fatálne 3,7%

# OPERAČNÉ ZÁKROKY

- **Plánované**

- Operácia hernie **2x**
- Stomatologické ošetrenie **7x**
- Koronarografia **1x**

- **Akútne**

- Koronarografia **1x**
- Operačné riešenie fr.colli femoris **1x**



# NAJSTARŠÍ PACIENT

**A.D., žena, nar. 1925**

- bez komplikací
- užívá warfarin od r.2002 (5 mg denne)
- po náhrade Ao chlopne pre poreumatickú Ao stenozu

# NAJDLHŠIE WARFARIZOVANÝ PACIENT

**A.P., žena, nar. 1935**

- po náhrade Mi chlopne, opakovaných komisurolyzách a plastike trikuspidálnej chlopne pre kombinovanú poreumatickú chybu
- pôvodne od r.1992 pelentanizovaná, od tretej operácie v r.1999 doteraz užíva warfarín bez vážnych výkyvov v hodnotách INR
- bez komplikácií, napriek polymorbidite

**hladina INR**



# PACIENT SO ZÁVAŽNOU KOMPLIKÁCIOU

**J.K., muž, nar. 1934, obezita**

**OA: varikotomia, opakované flebitídy**

- 1970 pľúcna embólia, opakovane kardiálne dekompenzovaný
- 1993 hlboká femorálna trombóza, chronické ulcerácie predkolení bilat.
- 2002 hypertonická kríza
- DM t.č.na inzulíne

**LA: prechodne Pelentanettae, Pelentan, Wobenzym, Ibustrin, od hospitalizácie na chir.kl. pre ASO v r.2004 Orfarin**

- liečba nepravidelná
- zmena liečby z 5 mg na 6 mg
- 10.4.2005 vyšetrený LSPP a odoslaný na OPP, nemerateľná hodnota QT, hematom pharyngu
- stav komplikovaný rozvojom BRPN, prepustený do domáceho liečenia.
- prechod na warfarin v pôvodnej dávke 5 mg.
- 2007 diagnostikovaný NHL bez progresie a liečby
- t.č. dávka warfarínu 3 mg/deň.

# PACIENT S FATÁLNOU KOMPLIKÁCIOU

**J.T., muž, nar. 1933 chronická fibrilácia predsiení**

- stav po operácii hrubého čreva pre malígnom s prežívaním viac ako 5 rokov
- dávkovanie 18 mg/týždeň
- kontrolovaný kardiológom, pod dozorom rodinného príslušníka
- po prerušení liečby a abuze alkoholu: pád a exitus v nemocničnom zariadení na následky subdurálneho hematómu pri rozvrate hemokoagulácie z warfarinizácie

# ČO VYŽADUJE LIEČBA

- edukáciu pacienta
- **pravidelné kontroly**
- sledovanie komorbidít
- **racionálnu preskripciu**
- informovanosť konziliárnych lekárov

**ÚSPEŠNOSŤ LIEČBY ZÁVISÍ OD VZÁJOMNEJ  
SPOLUPRÁCE LEKÁRA A PACIENTA**



A KOMPETENCIÍ NÁM PRIBÚDA...

**OTÁZKY?**